

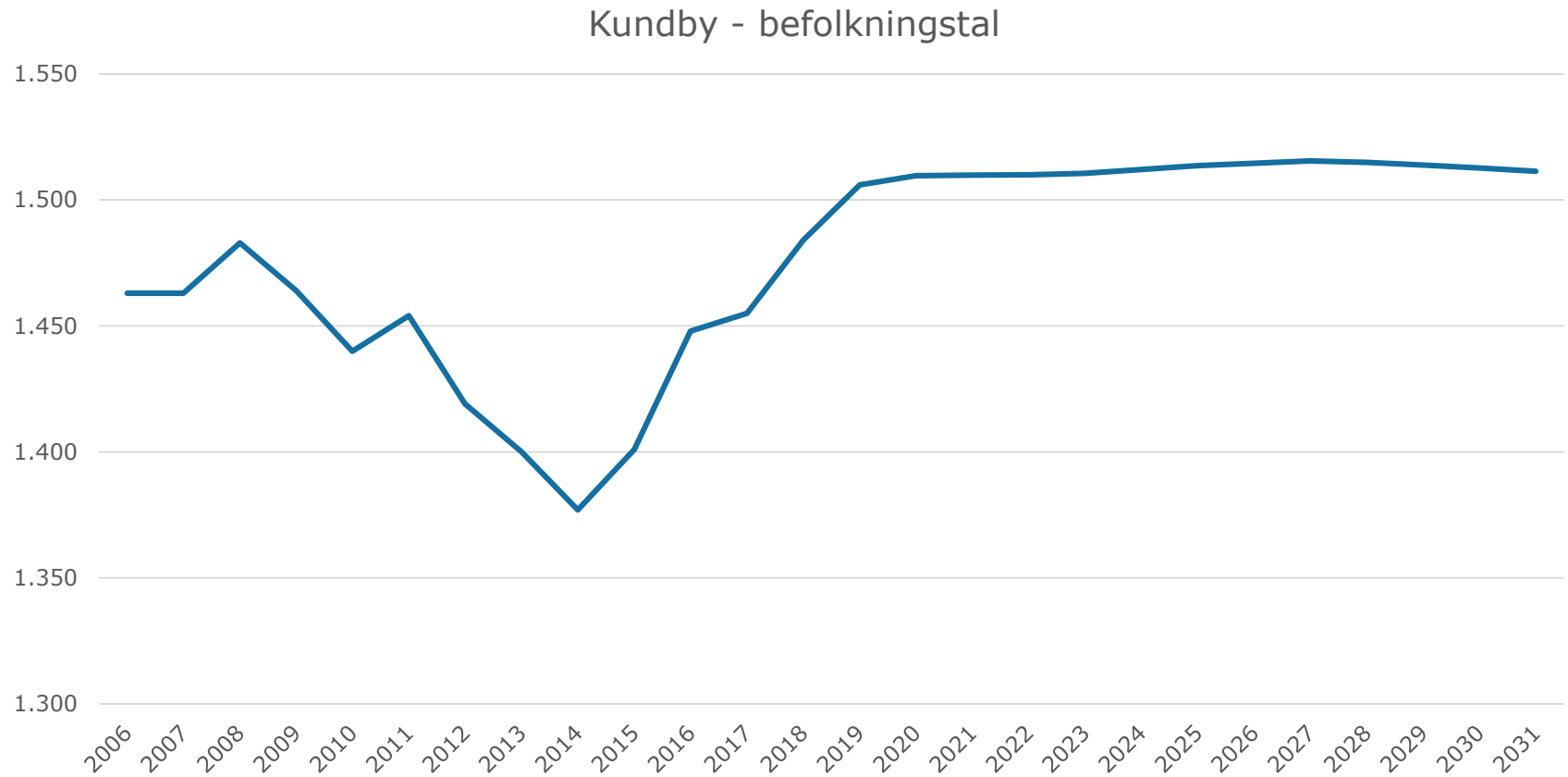
BOLIGSTRATEGI - BORGERMØDE I KUNDBY



**Holbæk
Kommune**



Befolkningsudvikling i Kundby





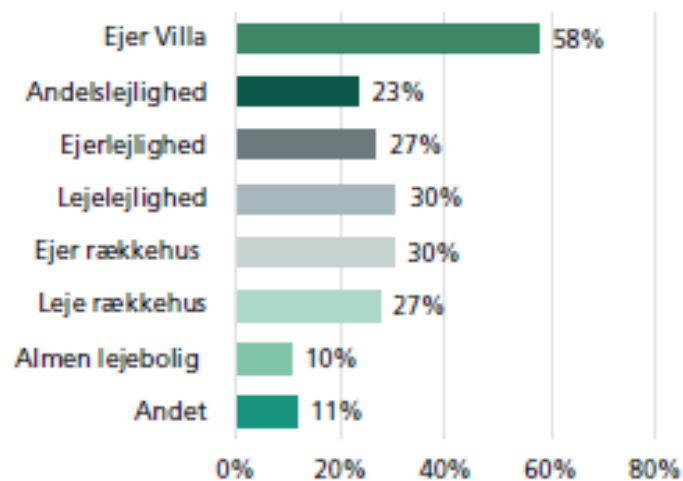
Befolkningsudvikling

Hvordan stiger eller falder aldergrupperne ift. 2019

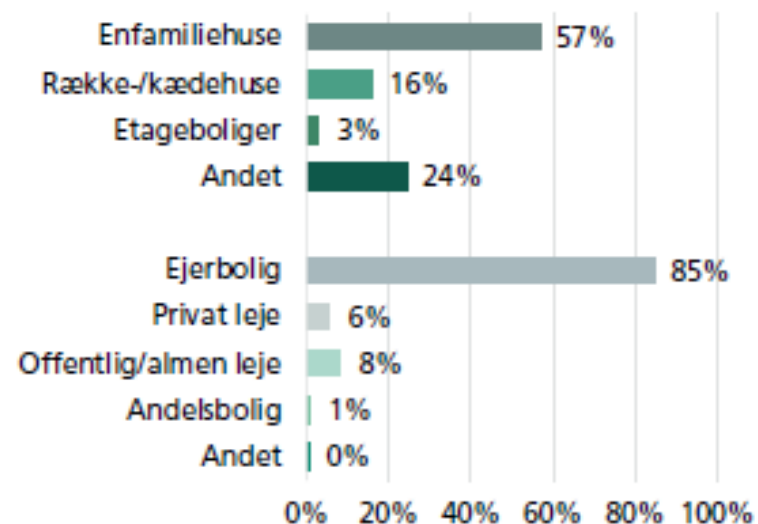
Aldersgruppe	2019	2020	2021	2022	2023	2024	2025	2026	2027	2028	2029	2030	2031
0-2 år	45	-1	-1	0	1	1	2	3	3	3	3	3	3
3-5 år	49	7	2	-1	-1	0	1	1	2	2	3	3	3
6-16 år	196	-9	-3	-10	-9	-10	-13	-17	-18	-17	-15	-15	-13
17-24 år	139	-7	-14	-9	-14	-16	-17	-16	-18	-21	-24	-25	-28
25-39 år	212	9	13	20	24	26	30	35	38	40	40	39	39
40-59 år	507	2	-4	-10	-18	-24	-32	-43	-51	-60	-68	-69	-71
60-79 år	323	2	9	10	16	25	28	32	34	37	43	38	38
80+ år	35	1	2	3	5	5	9	14	19	24	27	32	35
Hovedtotal	1506	4	4	4	5	6	8	9	9	9	8	7	5

Boliger i Kundby

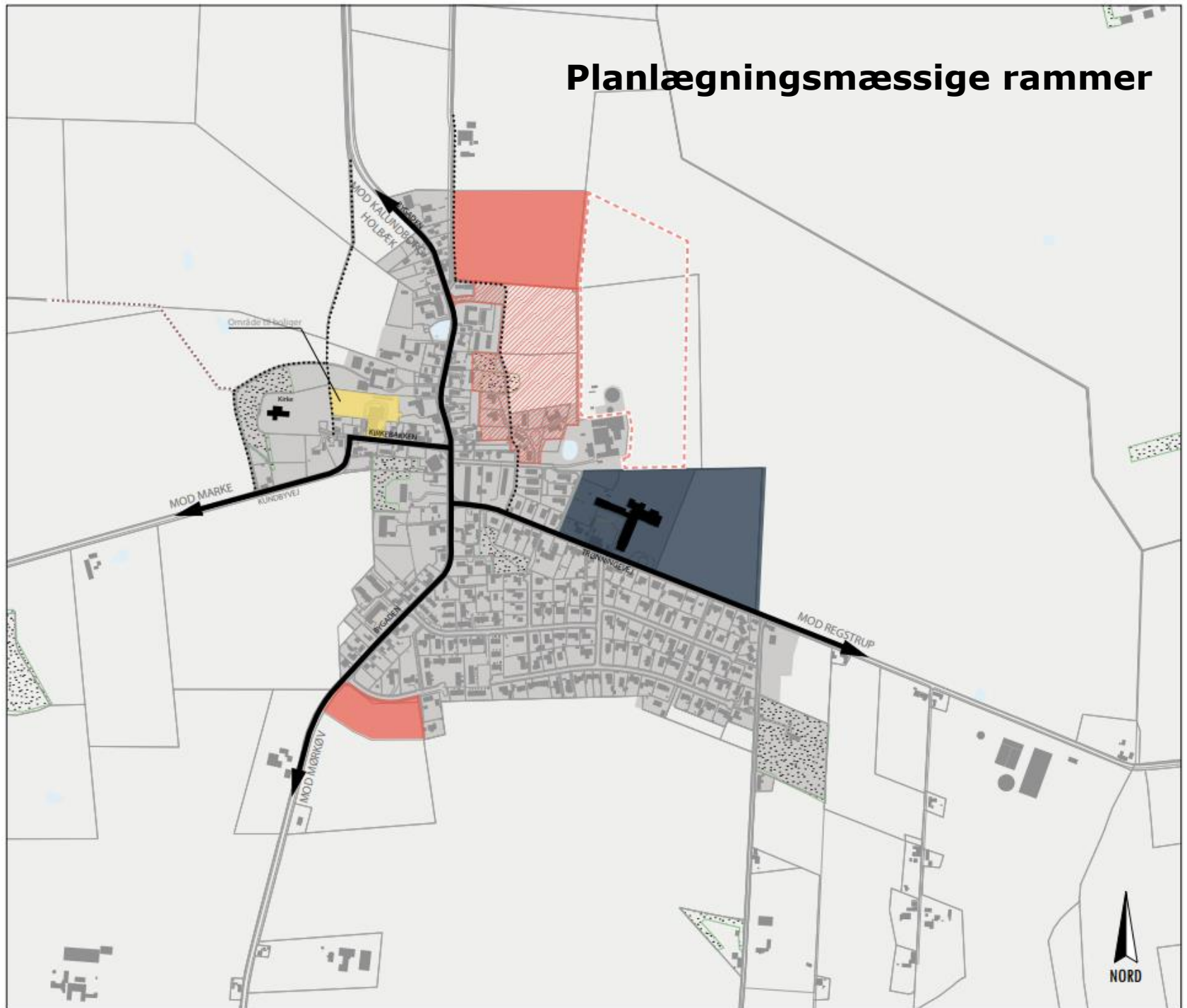
HVILKEN TYPE BOLIG ØNSKER DE?



BOLIGMASSEN



Planlægningsmæssige rammer





Boligstrategien



**3 spor for lokalområderne:
Udpegede
boligudviklingsområder
(fokuseret antal)**

Alternative boformer

**Lokal sammenhængskraft
og udvikling**